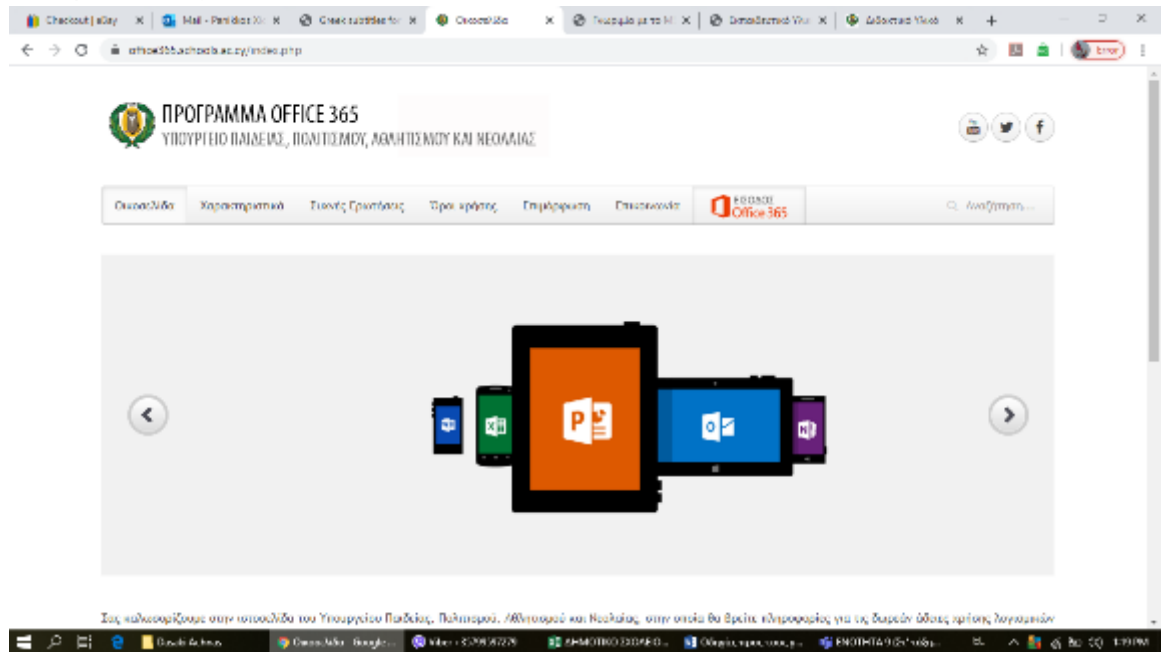


ΟΔΗΓΙΕΣ ΓΙΑ ΕΝΕΡΓΟΠΟΙΗΣΗ OFFICE365 ΓΙΑ ΜΑΘΗΤΕΣ

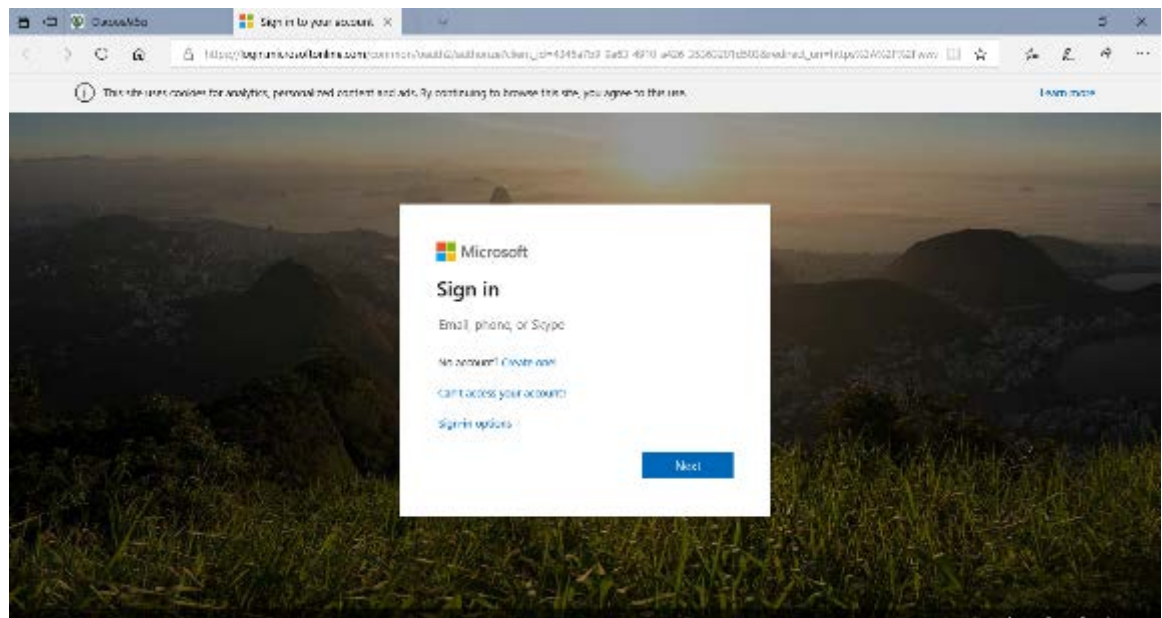
1. Μπαίνουμε στην ιστοσελίδα του Office365

<https://office365.schools.ac.cy/index.php>

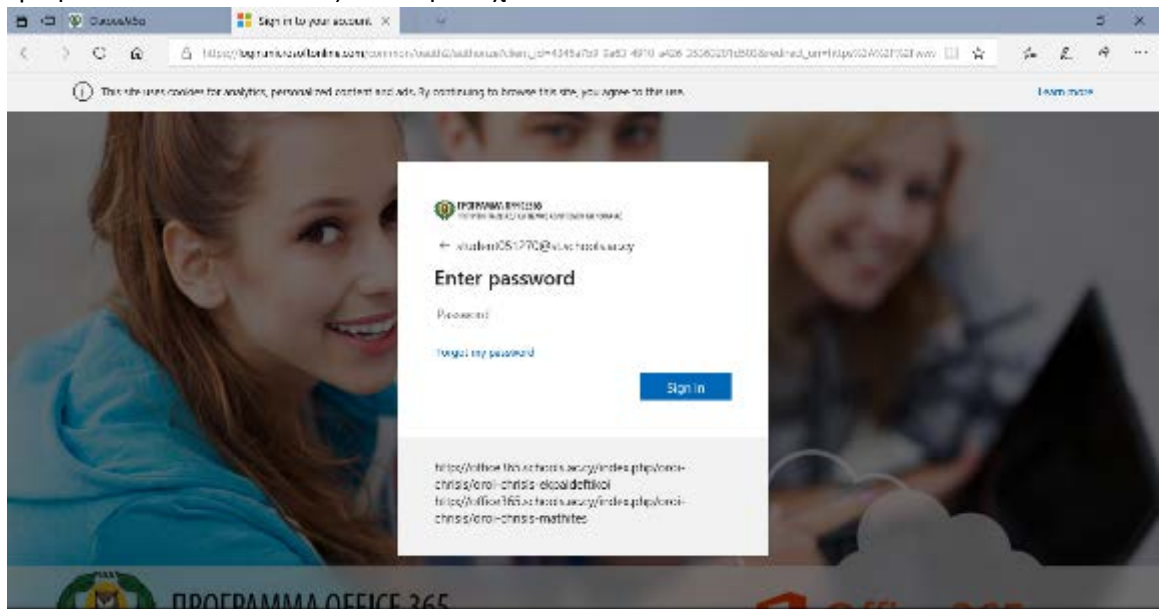
2. Πατάμε είσοδος **Office365**



3. Γράψτε το username που σας στάλθηκε πχ. student051270@st.schools.ac.cy και μετά Next



4. Γράψτε τον κωδικό που σας στάλθηκε π.χ Ab!!1162**



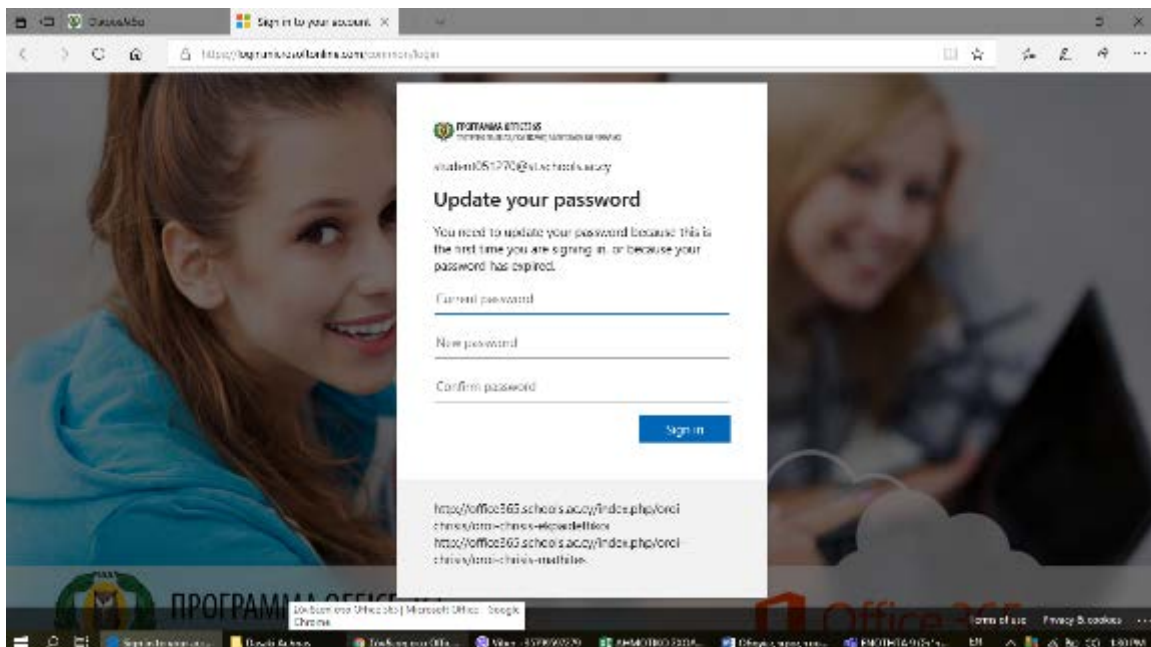
5. Θα πρέπει να ενημερώσετε τον κωδικό σας.

6. Γράψτε ξανά στο Current password το ίδιο κωδικό π.χ Ab!!1162**

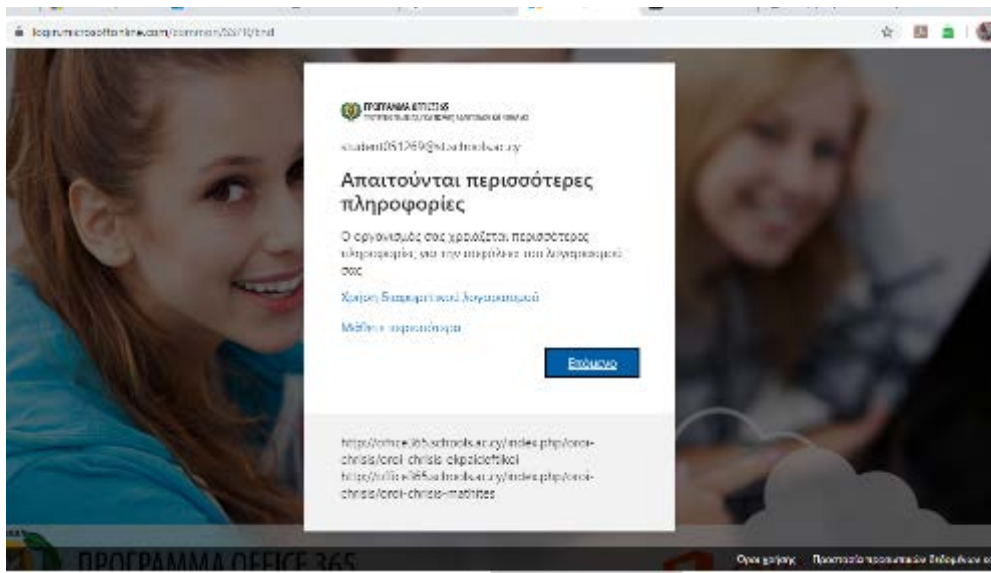
7. Βάλτε νέο κωδικό στο new password που να περιέχει ένα από τα πιο κάτω. Για παράδειγμα Panikkos123#

Οι κωδικοί πρόσβασης δεν πρέπει να περιέχουν το ID χρήστη σας και πρέπει να έχουν μήκος τουλάχιστον 8 χαρακτήρες, με τουλάχιστον 3 από τα ακόλουθα: κεφαλαία γράμματα, πεζά γράμματα, αριθμούς και σύμβολα.

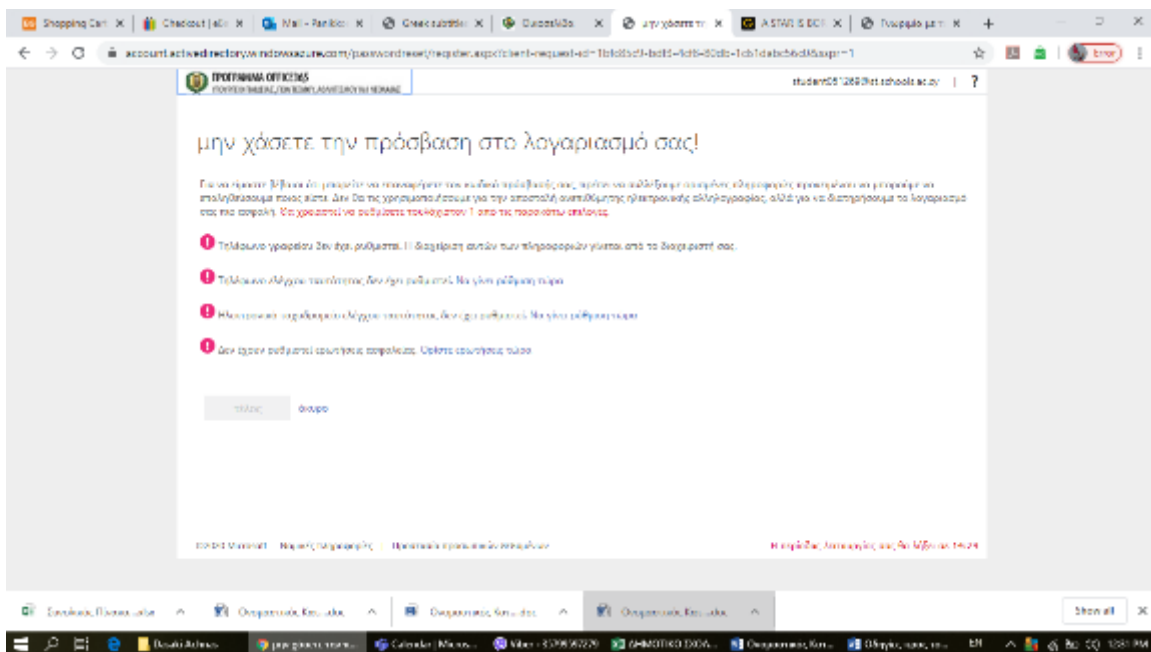
8. Σημειώστε κάπου το νέο κωδικό και στείλτε τον πίσω στους/στις δασκάλες σας.



9. Πατήστε Επόμενο



10. Επιλέξτε τηλέφωνο ελέγχου ταυτότητας



11. Διαλέξτε ΚΥΠΡΟΣ και βάλτε τον αριθμό κινητού τηλεφώνου σας. Θα πάρετε ένα κωδικό με sms. Γραψτε το και πατήστε ΕΠΑΛΗΘΕΥΣΗ

μη χάνετε την πρόσβαση στο λογαριασμό σας!

Επιβεβαιώστε τον αριθμό τηλεφώνου ελέγχου ταυτότητας, ταυτότητα

Τηλέφωνο ελέγχου ταυτότητας

Κυπρος (+357)

2388729

Επιβεβαιώστε τον αριθμό μου Αλλάξτε τον αριθμό μου

Σημειώστε ένα αριθμοκιβάνιο (PIN) στο τηλέφωνό σας, το οποίο παρέχει έναν κωδικό επαλήθευσης.

Πατήστε

Αποθήκευση

ΓΙΑΝΑ

©2023 Υπουργείο Παιδείας και Πολιτισμού Πρακτικά προσαρμογών δεδομένων Η επόμενη βήμα για σας: 06 Μαΐου 2023

12. Πατήστε ΤΕΛΟΣ

μη χάνετε την πρόσβαση στο λογαριασμό σας!

Επιβεβαιώστε τον αριθμό τηλεφώνου ελέγχου ταυτότητας, ταυτότητα

Επιβεβαιώστε τον αριθμό μου Αλλάξτε τον αριθμό μου

Σημειώστε ένα αριθμοκιβάνιο (PIN) στο τηλέφωνό σας, το οποίο παρέχει έναν κωδικό επαλήθευσης.

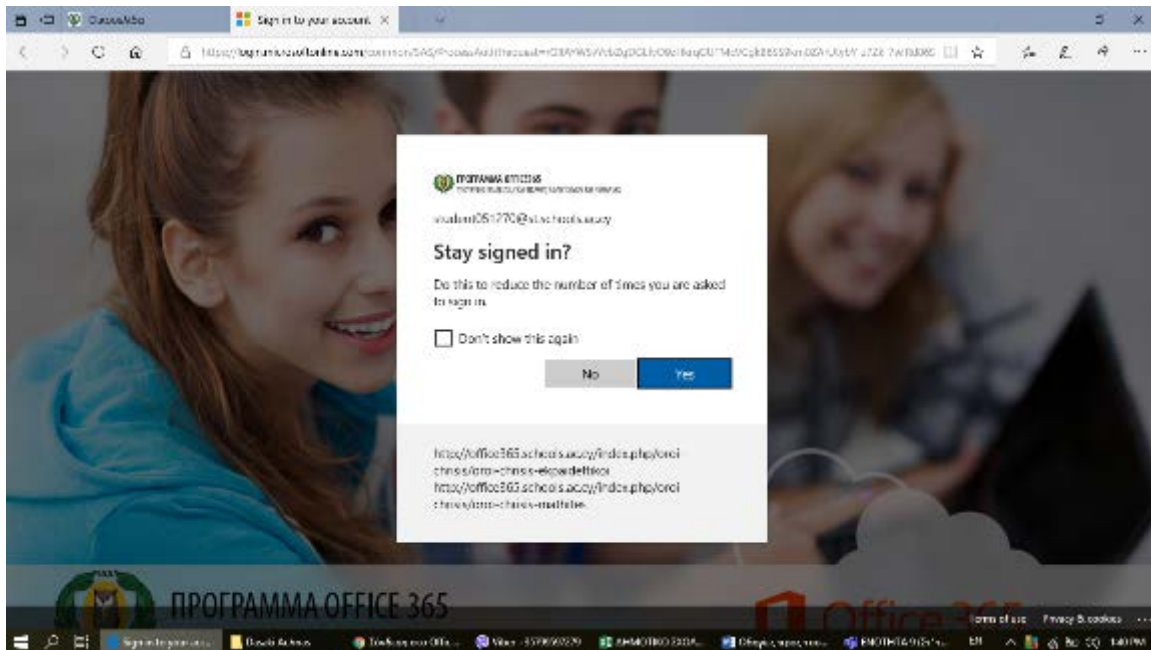
Πατήστε

Αποθήκευση

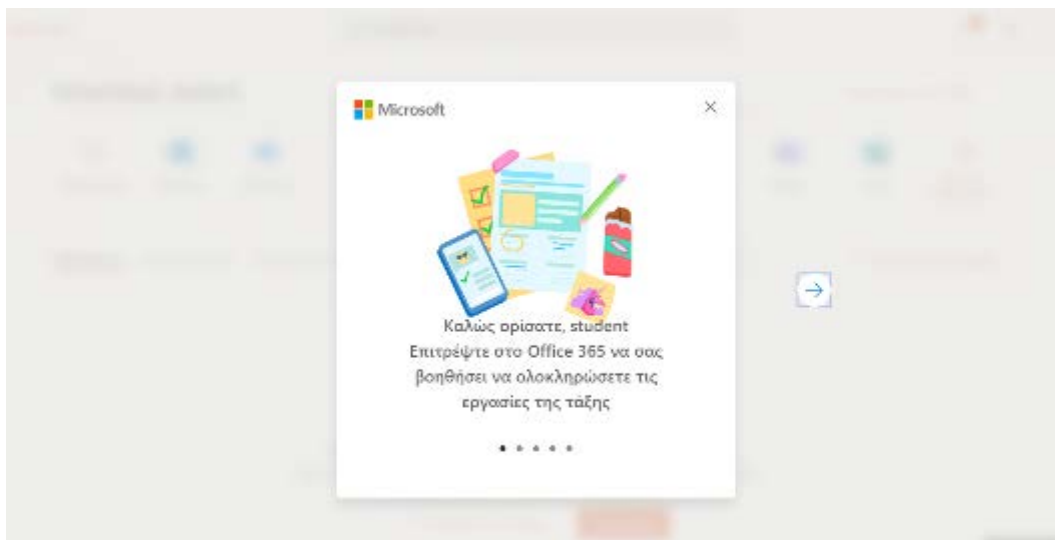
ΓΙΑΝΑ

©2023 Υπουργείο Παιδείας και Πολιτισμού Πρακτικά προσαρμογών δεδομένων Η επόμενη βήμα για σας: 06 Μαΐου 2023

13. Βάλτε Ν στο κουτάκι Να μην ερωτηθώ ξανά και Πατήστε Ναι αν σας ρωτά να μείνετε Συνδεδεμένος/η .



14. Έχετε ολοκληρώσει την πρόσβαση.



15. Στείλτε με τους νέους σας κωδικούς, πίσω στο σχολείο/ στη δασκάλα/ στο δάσκαλο.

16. Πατήστε στο εικονίδιο TEAMS που είναι το πρόγραμμα για τηλεκαίδευση

